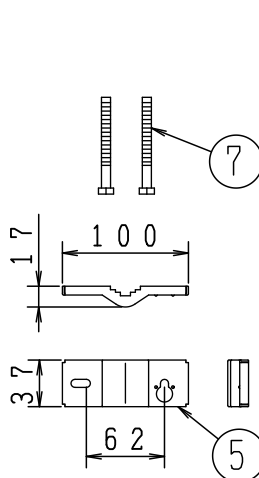
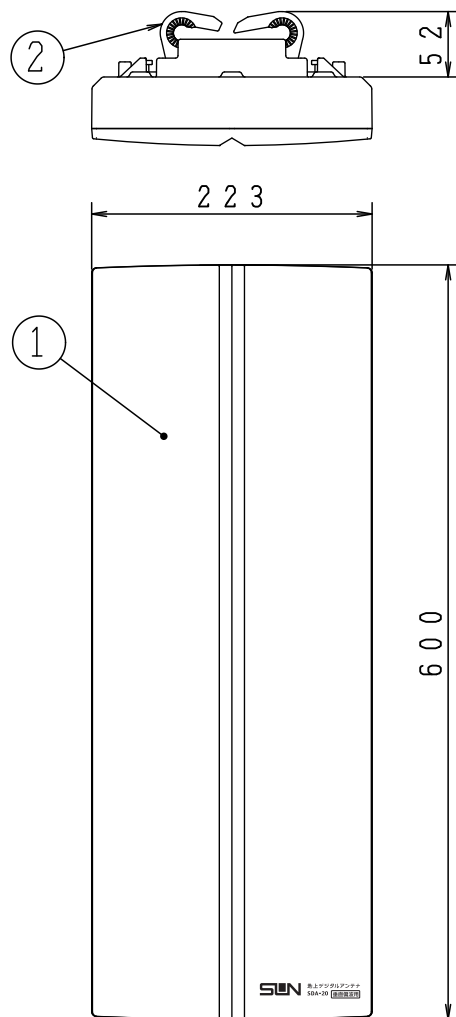


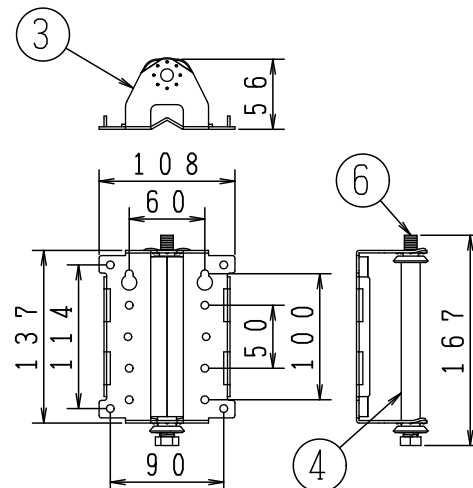
A 4 三角法 W/T(kg) 1.7 (本体のみ)



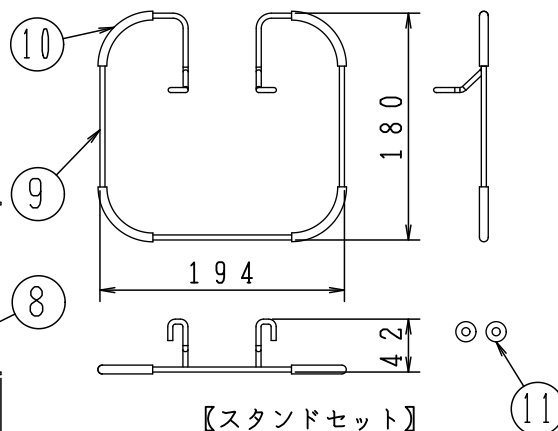
RoHS指令2011/65/EU及び(EU)2015/863で定めた使用制限10物質対応が確認できた商品に表示する当社独自のマークです。



【マスト保持金具】



【壁面マスト取付金具】



【スタンドセット】

項目	規格
受信チャンネル (ch)	UHF 13~52
動作利得 (dB)	6.9~9.1
VSWR	2.5以下
前後比 (dB)	10以上
半値幅 (度)	95以下
出力インピーダンス (Ω)	75 (F形)
耐風速 (m/s)	45 (破壊風速)
適合マスト径 (mm)	付属金具使用時: 丸パイプφ22.0~48.6 : 角パイプ30.0~40.0 ステンレスパイプ(別売)使用時: φ50.0以上
方位角調整範囲 (度)	±60
受信偏波	垂直偏波のみ
備考	出荷時 ②本体金具組込済み

11	平ワッシャー	鉄鋼	三価クロメートメッキ	2	M6用
10	すべり止めチューブ	ビニール		4	
9	スタンド本体	鉄鋼	カチオン電着塗装	1	
8	本体金具用ボルト	SUS304		4	M6×20
7	マスト保持金具用ボルト	鉄鋼	ステンコート	2	M6×60
6	壁面マスト取付金具用ボルト	SUS304		1	M10×160
5	マスト保持金具	溶融亜鉛メッキ鋼板		1	
4	ステンレスパイプ	SUS304		1	
3	壁面マスト取付金具	溶融亜鉛メッキ鋼板		1	
2	本体金具	溶融亜鉛メッキ鋼板		1	
1	アンテナ本体	ASA樹脂		1	
番号	部品名	材質	仕上げ・処理	個数	備考

部品名	質量(g)
本体金具	240
壁面マスト取付金具一式(構成部品全て含む)	490
マスト保持金具一式(M6ボルト2本含む)	80
スタンド(チューブ・ワッシャー含む)	90

図種	外観図・仕様書	DAY	20.02.06	SCALE	FREE	DWG. NO	0712088-143
名称	地上デジタル放送用平面アンテナ [垂直偏波専用](セミグロスブラック)	承認	検	図	設計		
型名	SDA-20-3S-K	工藤	工藤	新藤			

SUN ELECTRONICS CO., LTD.