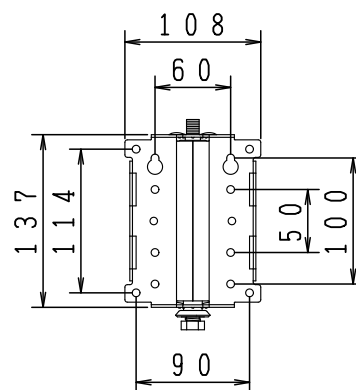
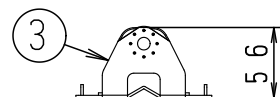
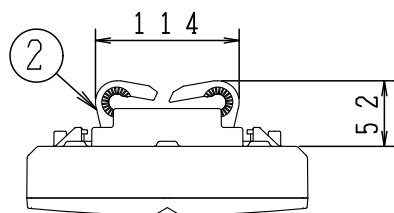
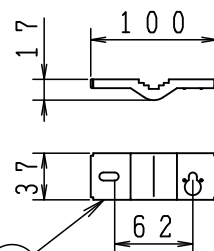
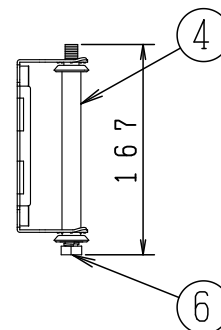


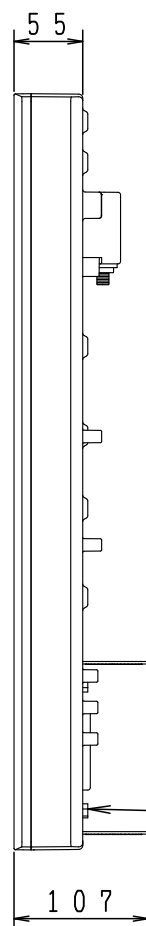
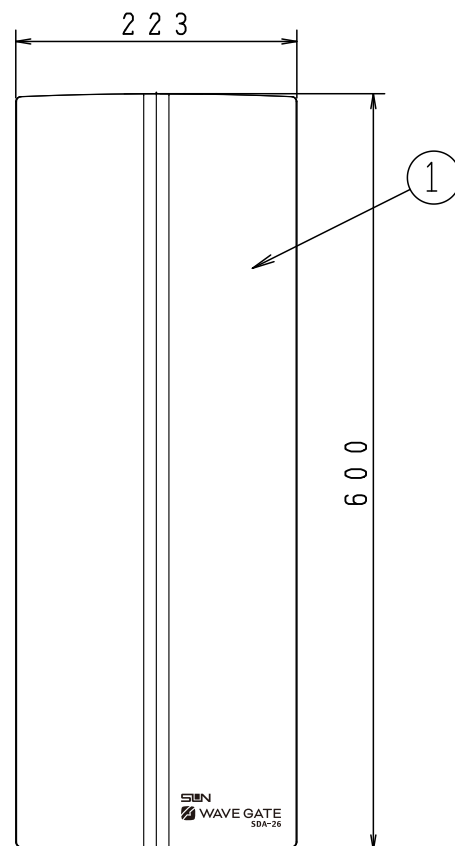
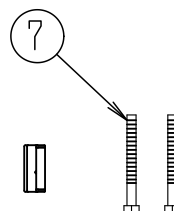
A 4	第三角法	W/T (kg)	1.6 (本体のみ)
-----	------	----------	------------



【壁面側取付金具】



【マスト保持金具】



※色識別；

- ・SDA-26-1-W:アイボリーホワイト
- ・SDA-26-1-G:グリーンベージュ
- ・SDA-26-1-K:セミグロスブラック



DHマーク(デジタルハイビジョン受信マーク)は、一般社団法人 電子情報技術産業協会が審査・登録された一定以上の性能を有するUHFアンテナ、UHF帯域(ch13~ch52)に対応したブースタに付与されるシンボルマークです。



RoHS指令2011/65/EU及び(EU)2015/863で定めた使用制限10物質対応が確認できた商品に表示する当社独自のマークです。

部 品 名	質 量 (g)
アンテナ取付金具	240
壁面側取付金具一式(構成部品全て含む)	490
マスト保持金具一式(M6ボルト2本含む)	80

項目	規格
受信チャンネル (ch)	UHF 13～52
動作利得 (dB)	8.2～10.2
VSWR	2.5以下
前後比 (dB)	10以上
半値幅 (度)	80以下
出力インピーダンス (Ω)	75 (F形)
耐風速 (m/s)	45 (破壊風速)
適合マスト径 (mm)	付属金具使用時: 丸山 φ22.0～48.6 : 角柱 φ30.0～40.0 オプション' (別売) 使用時: φ50.0以上
方位角調整範囲 (度)	±60
受信偏波	水平偏波のみ
備考	出荷時 ②本体金具組込済み

8	本体金具用ボルト	SUS304		4	M6×20
7	マスト保持金具用ボルト	鉄 鋼	ステンコート	2	M6×60
6	壁面マスト取付金具用ボルト	SUS304		1	M10×160
5	マスト保持金具	溶融亜鉛メッキ鋼板		1	
4	ステンレスパイプ	SUS304		1	
3	壁面マスト取付金具	溶融亜鉛メッキ鋼板		1	
2	本体金具	溶融亜鉛メッキ鋼板		1	
1	アンテナ本体	ASA		1	
番号	部 品 名	材 質	仕 上 げ ・ 処 理	個 数	備 考

図種	外観図・仕様書	DAY 22.09.30	SCALE FREE	DWG. NO 0713113-220
名称	地上デジタル放送用UHF平面アンテナ (水平偏波専用)	承認	検図	設計
型名	SDA-26-1-□			 