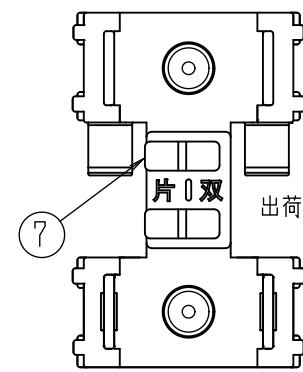
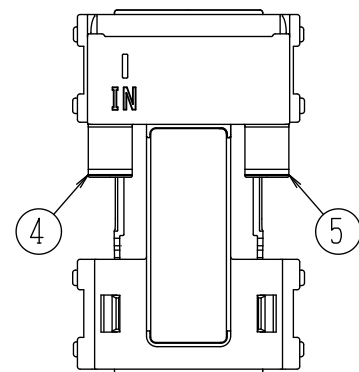
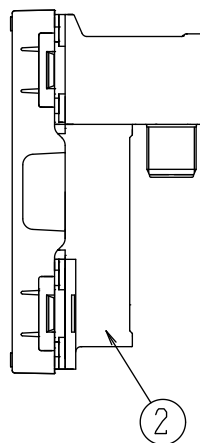
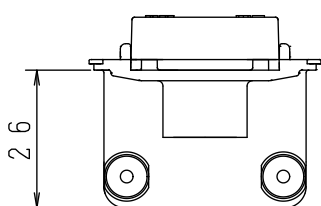
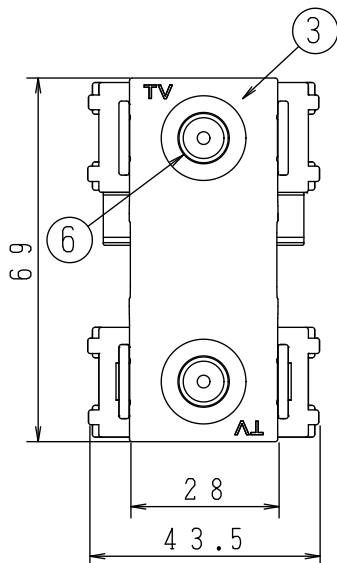
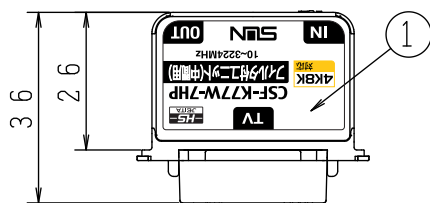




Hマーク (ハイシールドマーク) は、一般社団法人 電子情報技術産業協会  
で審査・登録され、衛星テレビジョン放送の中間周波数帯域において、  
一定以上の遮へい性能を有する機器に付与されるシンボルマークです。



【化粧プレート取り外し時】

## SPEC

※TV出力端子を除く

|                | 挿入損失 (dB以下) | 結合損失 (dB以下) |      | 逆結合損失 (dB以上) | 端子間結合損失 (dB以上) | V.S.W.R (以下) |      |
|----------------|-------------|-------------|------|--------------|----------------|--------------|------|
|                |             | 双方向         | 片方向  |              |                | 双方向          | 片方向  |
| 10 ~ 55MHz     | 1.8         | 15.0        | 40以上 | 15           | 13             | 2.0          | 2.0※ |
| 70 ~ 90MHz     | 1.8         | 15.0        | 17.0 | 25           | 20             | 2.0          | 2.0  |
| 90 ~ 770MHz    | 2.0         | 15.5        | 17.0 | 25           | 20             | 2.0          | 2.0  |
| 770 ~ 1489MHz  | 3.0         | 17.0        | 18.0 | 20           | 18             | 2.0          | 2.0  |
| 1489 ~ 2150MHz | 3.5         | 18.0        | 19.0 | 18           | 15             | 2.5          | 2.5  |
| 2150 ~ 2681MHz | 4.5         | 20.0        | 21.0 | 16           | 15             | 2.5          | 2.5  |
| 2681 ~ 3224MHz | 6.0         | 22.0        | 23.0 | 16           | 15             | 2.5          | 2.5  |

※出荷時設定：TV出力⑥【片方向】

※電流カット型

※使用温度範囲：-10 ~ +40℃

※インピーダンス：75Ω

|    |        |         |        |    |     |
|----|--------|---------|--------|----|-----|
| 7  | 切換スイッチ | ABS     |        | 2  | カバー |
| 6  | TV出力端子 | Znダイカスト | Niめっき  | 2  | F形  |
| 5  | 出力端子   | Znダイカスト | Niめっき  | 1  | F形  |
| 4  | 入力端子   | Znダイカスト | Niめっき  | 1  | F形  |
| 3  | 化粧プレート | ABS     |        | 1  |     |
| 2  | ケース    | Znダイカスト | Niめっき  | 1  |     |
| 1  | 銘板     | 白コート    | ラミネート  | 1  |     |
| 番号 | 部品名    | 材質      | 仕上げ・処理 | 個数 | 備考  |

|    |                                 |                                       |               |                        |
|----|---------------------------------|---------------------------------------|---------------|------------------------|
| 図種 | 外観図・仕様書                         | DAY<br>19.01.07                       | SCALE<br>FREE | DWG. NO<br>0111264-151 |
| 名称 | 新4K8K衛星放送対応<br>フィルタ付直列ユニット(中間用) | 承認                                    | 検図            | 設計                     |
| 型名 | CSF-K77W-7HP                    | 工藤                                    | 工藤            | 新藤                     |
|    |                                 | サニ電子株式会社<br>SUN ELECTRONICS CO., LTD. |               |                        |